

**ENCERRAMENTO
DE SAFRA**



BioSul
Associação dos Produtores de Bioenergia
de Mato Grosso do Sul

ACOMPANHAMENTO DA SAFRA 2018/2019
Posição até 31 de março

DADOS DE PRODUÇÃO - MS

Produção até a segunda quinzena de março

PRODUTOS	PRODUÇÃO ACUMULADA			PRODUÇÃO QUINZENAL		
	2017/2018	2018/2019	Var %	2017/2018	2018/2019	Var %
Cana-de-açúcar	46.940,04	49.504,69	5,46	1.202,27	1.355,00	12,70
Açúcar	1.491,65	947,12	-36,51	15,18	9,71	-36,06
Etanol Anidro	866,26	799,73	-7,68	15,06	7,75	-48,50
Etanol Hidratado	1.765,96	2.477,34	40,28	54,60	68,30	25,11
Etanol Total	2.632,22	3.277,08	24,50	69,65	76,06	9,20
ATR	6.040,70	6.545,16	8,35	133,78	138,23	3,33
ATR/TC	128,69	132,21	2,74	111,27	102,02	-8,31
Mix (%) açúcar	25,92	15,19	-41,40	11,91	7,37	-38,12
Mix (%) etanol	74,08	84,81	14,48	88,09	92,63	5,15

Obs: cana, açúcar e ATR em milhares de toneladas; etanol em milhares de metros cúbicos e ATR/tc em quilos.

DADOS DE PRODUÇÃO - MS X CENTRO SUL

Produção acumulada

PRODUTOS	MATO GROSSO DO SUL			CENTRO-SUL		
	2017/2018	2018/2019	Var %	2017/2018	2018/2019	Var %
Cana-de-açúcar	46.940,04	49.504,69	5,46	596.330,00	573.072,00	-3,90
Açúcar	1.491,65	947,12	-36,51	36.060,00	26.500,00	-26,51
Etanol Anidro	866,26	799,73	-7,68	10.419,00	9.141,00	-12,27
Etanol Hidratado	1.765,96	2.477,34	40,28	15.670,00	21.808,00	39,17
Etanol Total	2.632,22	3.277,08	24,50	26.089,00	30.949,00	18,63
ATR	6.040,70	6.545,16	8,35	81.454,00	79.010,00	-3,00
ATR/TC	128,69	132,21	2,74	136,59	137,87	0,94
Mix (%) açúcar	25,92	15,19	-41,40	46,46	35,20	-24,24
Mix (%) etanol	74,08	84,81	14,48	53,54	64,80	21,03

Obs: cana, açúcar e ATR em milhares de toneladas; etanol em milhares de metros cúbicos e ATR/tc em quilos.

DADOS DE PRODUÇÃO - MS X CENTRO SUL

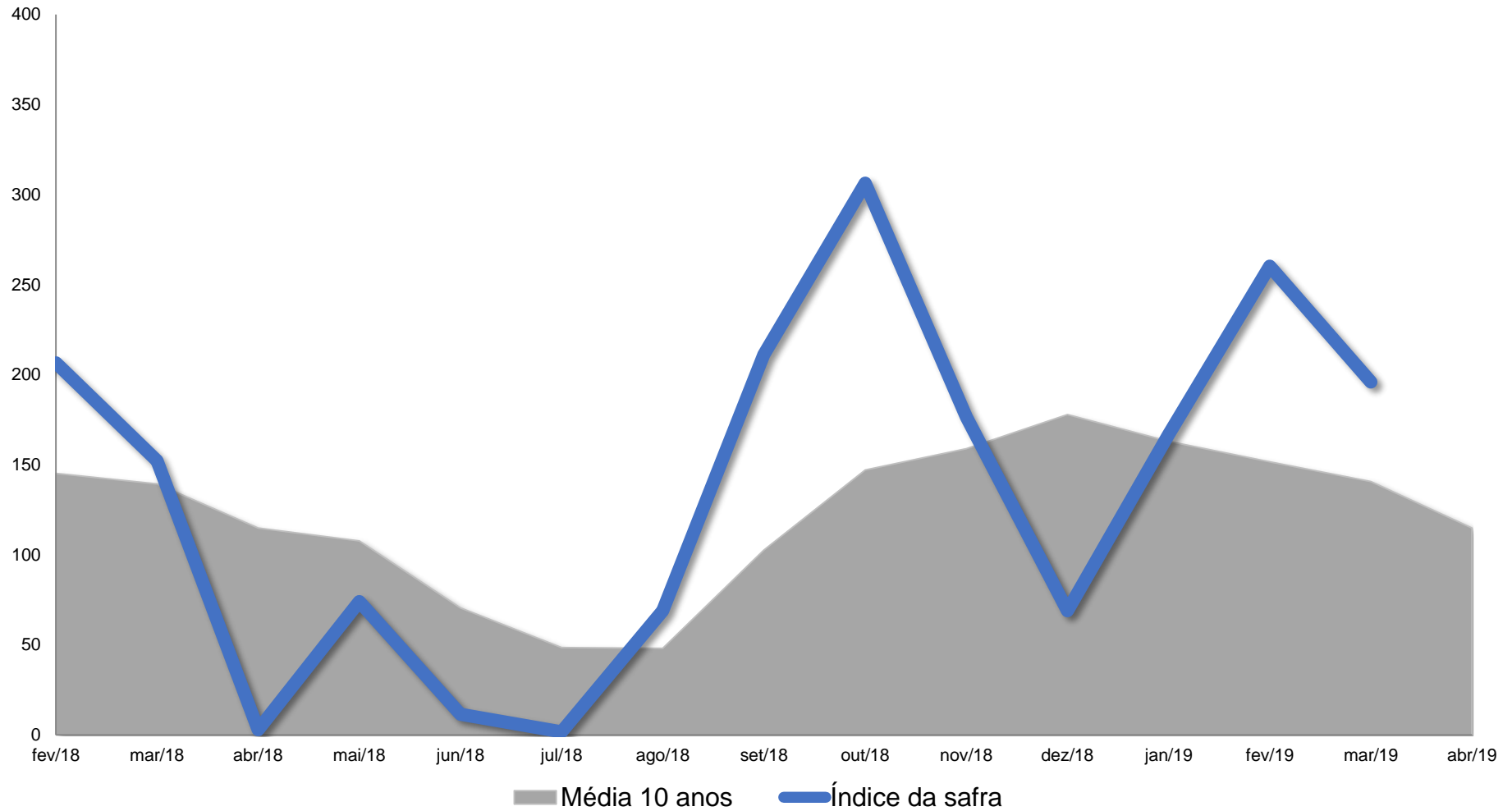
Produção quinzenal

PRODUTOS	MATO GROSSO DO SUL			CENTRO-SUL		
	2017/2018	2018/2019	Var %	2017/2018	2018/2019	Var %
Cana-de-açúcar	1.202,27	1.355,00	12,70	7.774,00	7.026,00	-9,62
Açúcar	15,18	9,71	-36,06	166,00	137,00	-17,47
Etanol Anidro	15,06	7,75	-48,50	-17,00	39,00	-329,41
Etanol Hidratado	54,60	68,30	25,11	443,00	342,00	-22,80
Etanol Total	69,65	76,06	9,20	426,00	381,00	-10,56
ATR	133,78	138,23	3,33	835,00	706,00	-15,45
ATR/TC	111,27	102,02	-8,31	107,38	100,52	-6,39
Mix (%) açúcar	11,91	7,37	-38,12	20,90	20,41	-2,34
Mix (%) etanol	88,09	92,63	5,15	79,10	79,59	0,62

Obs: cana, açúcar e ATR em milhares de toneladas; etanol em milhares de metros cúbicos e ATR/tc em quilos.

CHUVAS

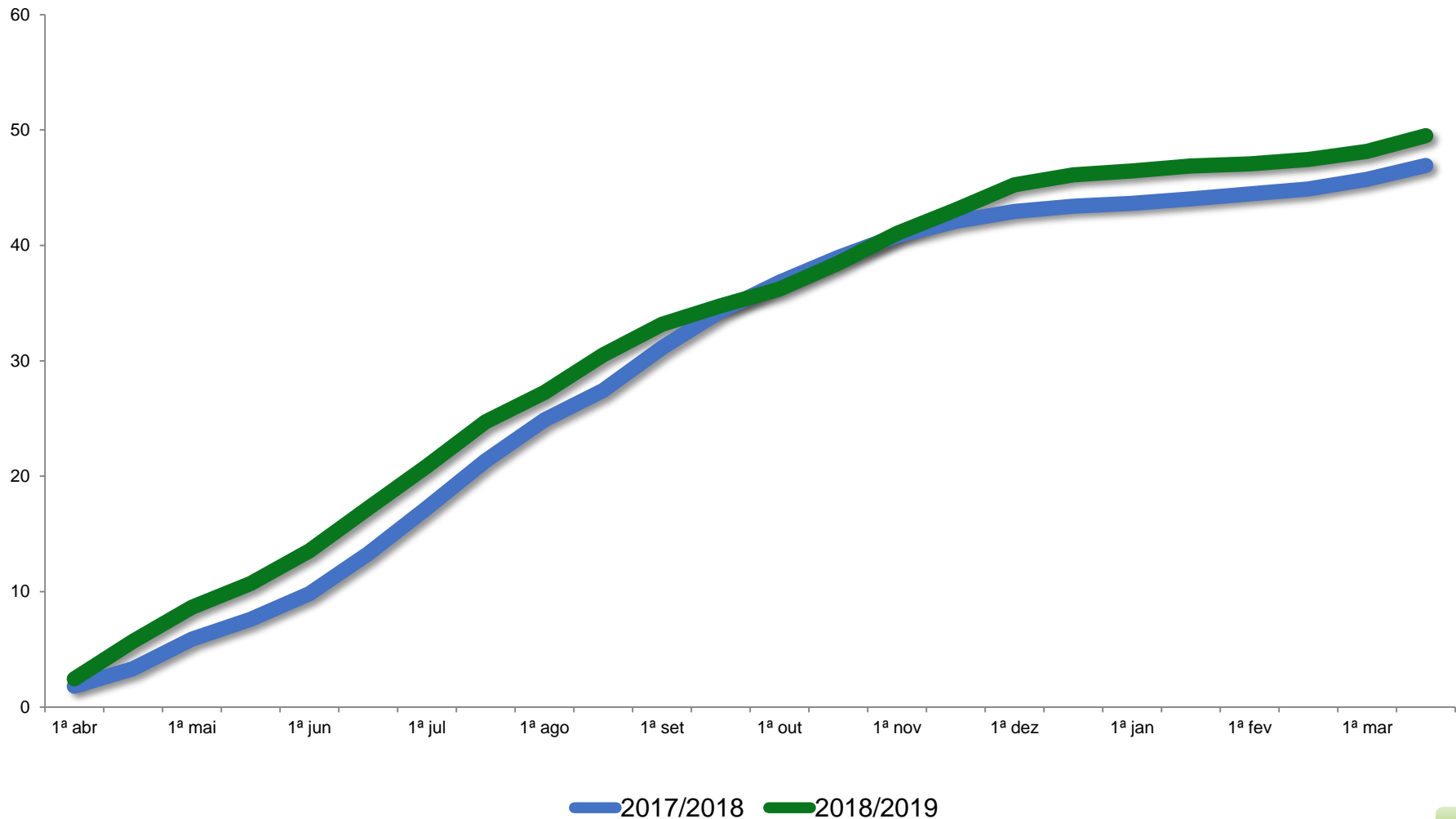
Região da Grande Dourados



Fonte: EMBRAPA AGROPECUÁRIA OESTE. Dados coletados até 31 de março de 2019.

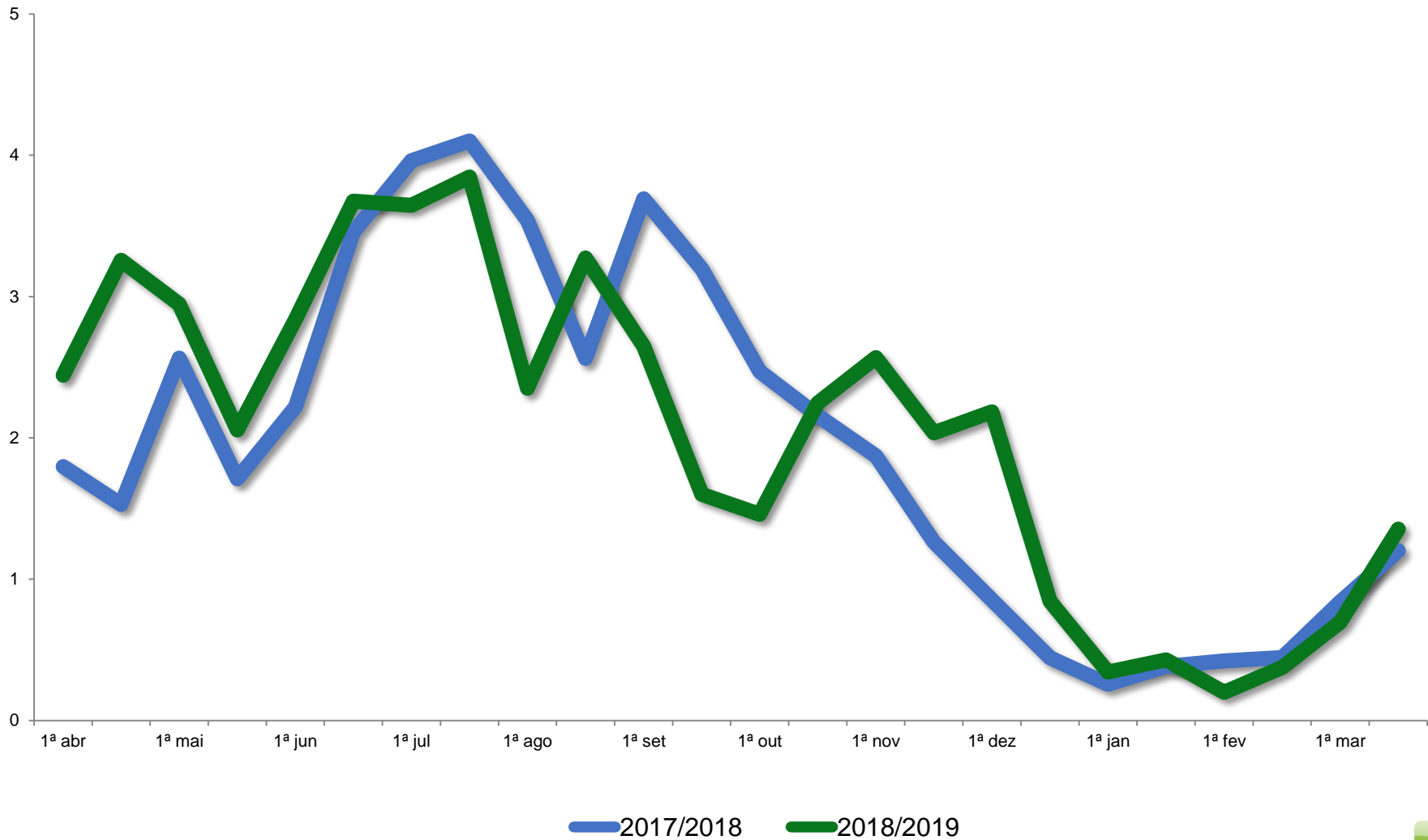
EVOLUÇÃO DA SAFRA

Produção acumulada – Cana-de-açúcar



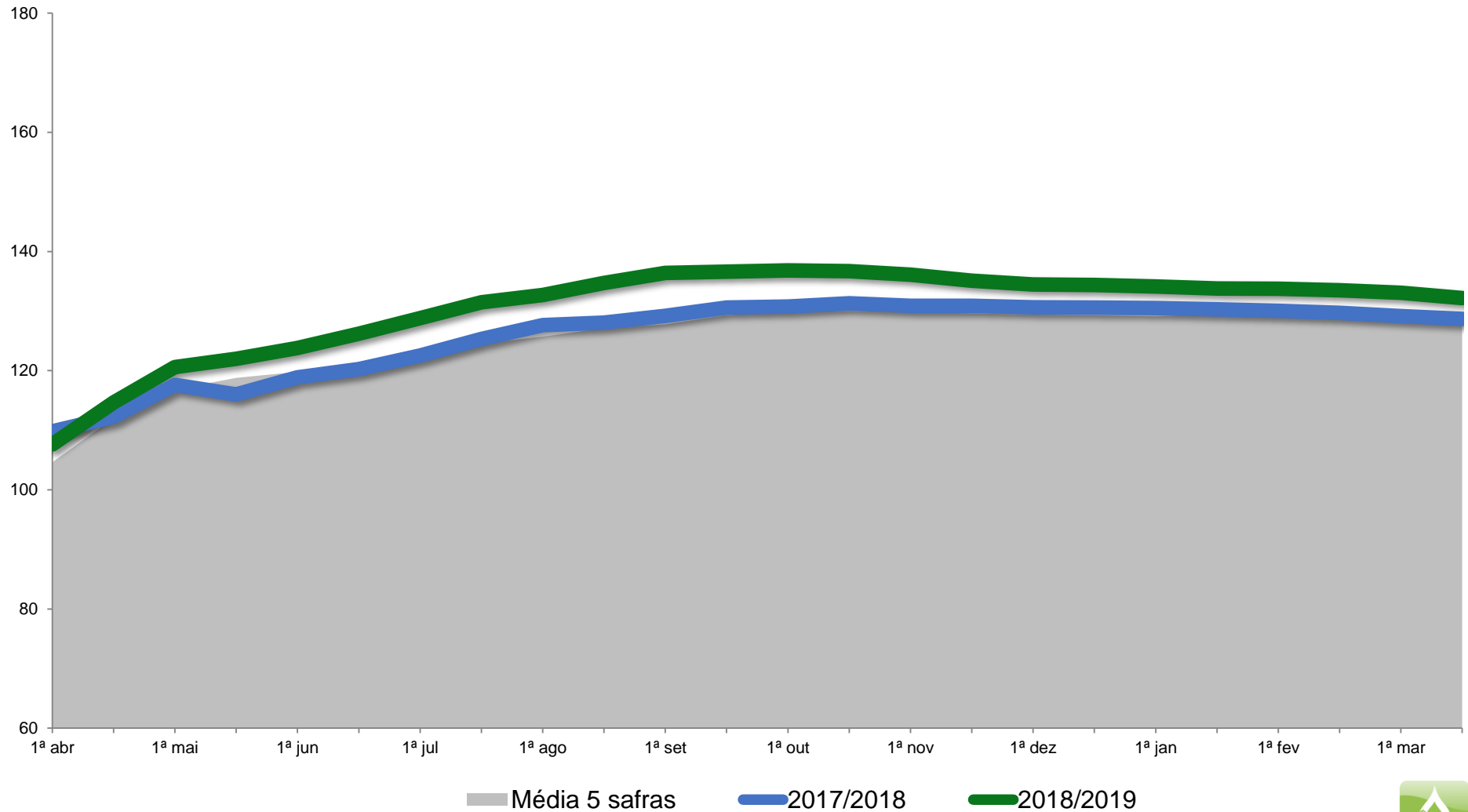
EVOLUÇÃO DA SAFRA

Produção quinzenal



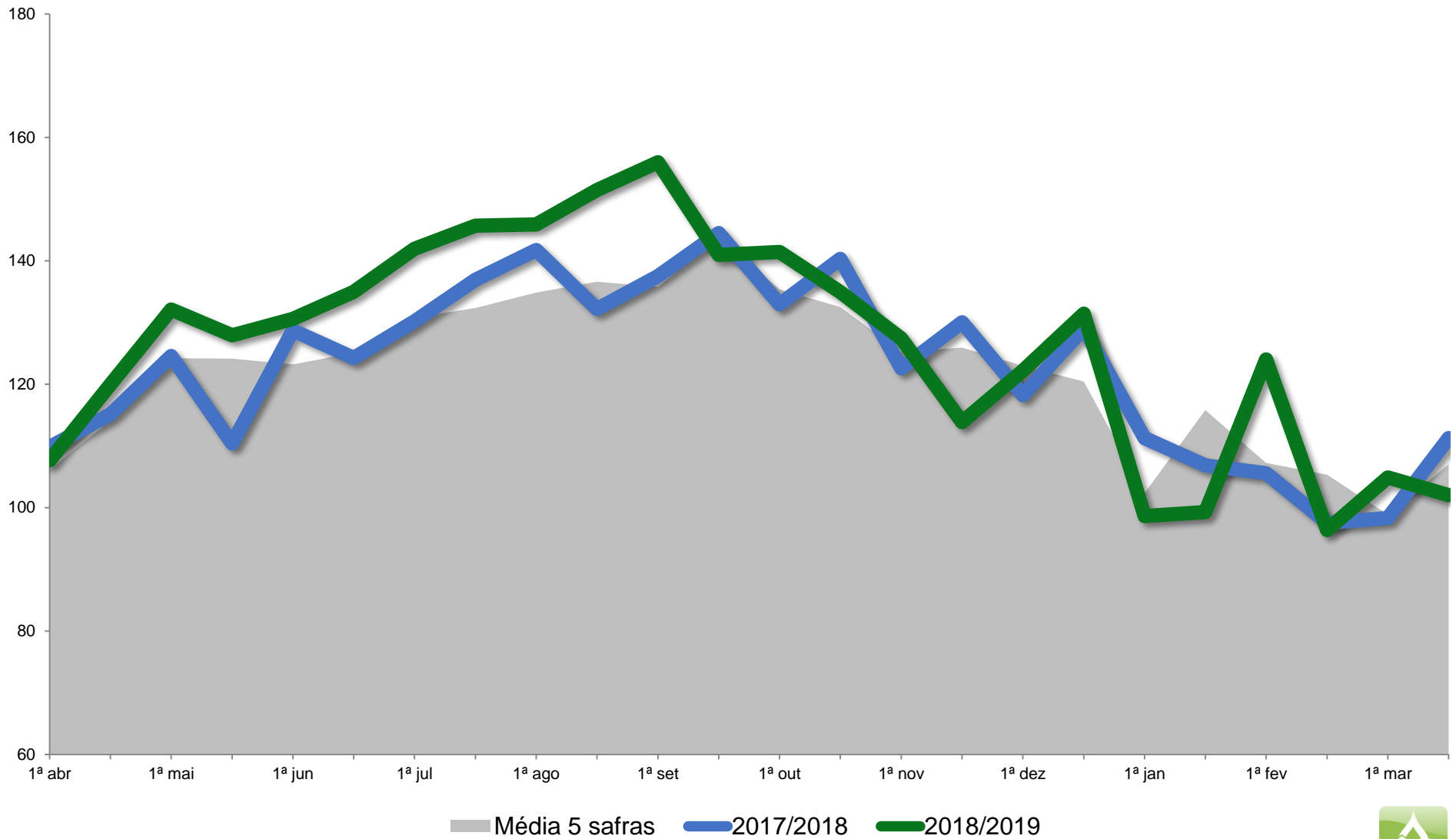
EVOLUÇÃO DA SAFRA - ATR/tc

Produtividade média acumulada



EVOLUÇÃO DA SAFRA - ATR/tc

Produtividade média quinzenal



EVOLUÇÃO DA PRODUÇÃO

Acumulada

QUINZENA	CANA-DE-AÇÚCAR			AÇÚCAR			ETANOL ANIDRO			ETANOL HIDRATADO			ETANOL TOTAL			ATR/TC			
	2017/2018	2018/2019	Var. %	2017/2018	2018/2019	Var. %	2017/2018	2018/2019	Var. %	2017/2018	2018/2019	Var. %	2017/2018	2018/2019	Var. %	2017/2018	2018/2019	Var. %	
ABR	1ª	1.796.848	2.443.064	35,96	37.174	31.817	-14,41	23.655	32.071	35,58	69.785	103.509	48,33	93.440	135.580	45,10	109,84	107,64	-2,00
	2ª	3.325.849	5.699.462	71,37	77.906	84.337	8,25	44.404	78.868	77,61	127.655	254.798	99,60	172.059	333.666	93,93	112,27	114,67	2,14
MAI	1ª	5.890.775	8.645.670	46,77	158.006	155.748	-1,43	90.989	115.312	26,73	219.511	404.221	84,15	310.500	519.533	67,32	117,63	120,60	2,52
	2ª	7.601.041	10.701.835	40,79	202.009	182.624	-9,60	110.256	138.142	25,29	284.490	520.486	82,95	394.746	658.628	66,85	116,00	122,01	5,18
JUN	1ª	9.820.413	13.539.328	37,87	282.054	229.539	-18,62	156.507	184.199	17,69	356.524	664.081	86,27	513.031	848.280	65,35	118,87	123,80	4,15
	2ª	13.276.526	17.215.533	29,67	410.245	315.439	-23,11	221.558	236.446	6,72	464.609	851.804	83,34	686.167	1.088.250	58,60	120,27	126,19	4,92
JUL	1ª	17.238.434	20.862.408	21,02	558.954	413.921	-25,95	292.332	298.959	2,27	605.313	1.032.540	70,58	897.645	1.331.499	48,33	122,55	128,84	5,13
	2ª	21.339.656	24.708.851	15,79	716.376	515.640	-28,02	376.636	369.837	-1,81	753.737	1.229.169	63,08	1.130.373	1.599.006	41,46	125,31	131,46	4,91
AGO	1ª	24.879.214	27.244.388	9,51	855.486	567.717	-33,64	455.710	410.720	-9,87	883.436	1.373.018	55,42	1.339.146	1.783.738	33,20	127,64	132,71	3,97
	2ª	27.441.705	30.518.336	11,21	940.080	658.911	-29,91	511.598	474.670	-7,22	974.235	1.545.065	58,59	1.485.833	2.019.735	35,93	128,07	134,72	5,19
SET	1ª	31.133.355	33.167.687	6,53	1.089.710	718.706	-34,05	590.450	527.696	-10,63	1.101.103	1.698.825	54,28	1.691.553	2.226.521	31,63	129,19	136,42	5,60
	2ª	34.329.628	34.767.810	1,28	1.212.885	748.564	-38,28	668.982	555.681	-16,94	1.217.556	1.785.475	46,64	1.886.538	2.341.156	24,10	130,61	136,63	4,61
OUT	1ª	36.800.755	36.226.121	-1,56	1.295.230	773.278	-40,30	724.423	584.822	-19,27	1.304.099	1.862.642	42,83	2.028.522	2.447.464	20,65	130,77	136,82	4,63
	2ª	38.958.005	38.473.598	-1,24	1.361.144	811.519	-40,38	763.480	625.514	-18,07	1.402.612	1.977.172	40,96	2.166.092	2.602.686	20,16	131,29	136,71	4,13
NOV	1ª	40.830.301	41.041.721	0,52	1.409.501	849.669	-39,72	796.269	677.630	-14,90	1.475.026	2.094.107	41,97	2.271.295	2.771.737	22,03	130,89	136,13	4,00
	2ª	42.093.751	43.078.373	2,34	1.428.188	876.244	-38,65	817.032	709.262	-13,19	1.539.676	2.182.808	41,77	2.356.708	2.892.073	22,72	130,87	135,08	3,22
DEZ	1ª	42.946.668	45.262.148	5,39	1.444.960	910.363	-37,00	831.639	737.872	-11,27	1.574.106	2.290.760	45,53	2.405.745	3.026.632	25,81	130,62	134,45	2,93
	2ª	43.390.951	46.105.782	6,26	1.451.708	927.857	-36,09	831.967	755.661	-9,17	1.603.734	2.237.384	39,51	2.435.701	3.083.045	26,58	130,60	134,40	2,91
JAN	1ª	43.647.980	46.448.887	6,42	1.457.623	933.367	-35,97	842.348	766.023	-9,06	1.606.259	2.333.311	45,26	2.448.607	3.099.334	26,58	130,49	134,13	2,79
	2ª	44.031.635	46.878.339	6,47	1.461.031	933.719	-36,09	845.446	778.808	-7,88	1.625.344	2.345.189	44,29	2.470.790	3.123.997	26,44	130,28	133,81	2,71
FEV	1ª	44.453.666	47.077.112	5,90	1.463.963	933.720	-36,22	845.446	782.721	-7,42	1.650.086	2.355.811	42,77	2.495.532	3.138.532	25,77	130,05	133,77	2,86
	2ª	44.899.636	47.453.638	5,69	1.467.345	934.948	-36,28	846.480	784.038	-7,38	1.672.837	2.375.317	41,99	2.519.317	3.159.355	25,41	129,72	133,47	2,89
MAR	1ª	45.737.941	48.149.688	5,27	1.476.472	937.409	-36,51	851.209	791.981	-6,96	1.711.361	2.409.037	40,77	2.562.570	3.201.018	24,91	129,15	133,06	3,03
	2ª	46.940.208	49.504.686	5,46	1.740.997	947.115	-45,60	866.264	799.734	-7,68	1.765.958	2.477.341	40,28	2.632.222	3.277.075	24,50	128,69	132,02	2,59

EVOLUÇÃO DA PRODUÇÃO

Quinzenal

QUINZENA	CANA-DE-AÇÚCAR			AÇÚCAR			ETANOL ANIDRO			ETANOL HIDRATADO			ETANOL TOTAL			ATR/TC			
	2017/2018	2018/2019	Var. %	2017/2018	2018/2019	Var. %	2017/2018	2018/2019	Var. %	2017/2018	2018/2019	Var. %	2017/2018	2018/2019	Var. %	2017/2018	2018/2019	Var. %	
ABR	1ª	1.796.848	2.443.064	35,96	37.174	31.817	-14,41	23.655	32.071	35,58	69.785	103.509	48,33	93.440	135.580	45,10	109,84	107,64	-2,00
	2ª	1.529.001	3.256.398	112,98	40.732	52.520	28,94	20.749	46.797	125,54	57.870	151.289	161,43	78.619	198.086	151,96	115,13	119,93	4,17
MAI	1ª	2.564.926	2.946.208	14,87	80.100	71.411	-10,85	46.585	36.444	-21,77	91.856	149.423	62,67	138.441	185.867	34,26	124,57	132,08	6,03
	2ª	1.710.266	2.056.165	20,22	44.003	26.876	-38,92	19.256	22.830	18,56	64.979	116.265	78,93	84.235	139.095	65,13	110,38	127,91	15,88
JUN	1ª	2.219.372	2.837.493	27,85	80.045	46.915	-41,39	46.251	46.057	-0,42	72.034	143.595	99,34	118.285	189.652	60,33	128,71	130,57	1,45
	2ª	3.456.113	3.676.205	6,37	128.191	85.900	-32,99	65.051	52.247	-19,68	108.085	187.723	73,68	173.136	239.970	38,60	124,27	134,97	8,61
JUL	1ª	3.961.908	3.648.875	-7,90	148.709	98.482	-33,78	70.774	62.513	-11,67	140.704	180.736	28,45	211.478	243.249	15,02	130,17	141,93	9,03
	2ª	4.101.222	3.846.443	-6,21	157.422	101.719	-35,38	84.304	70.878	-15,93	148.424	196.629	32,48	232.728	267.507	14,94	136,90	145,67	6,41
AGO	1ª	3.539.558	2.350.879	-33,58	139.110	52.077	-62,56	79.074	40.883	-48,30	129.699	129.332	-0,28	208.773	170.215	-18,47	141,74	145,88	2,92
	2ª	2.562.491	3.273.948	27,76	84.594	91.194	7,80	55.888	63.950	14,43	90.799	172.047	89,48	146.687	235.997	60,88	132,19	151,48	14,59
SET	1ª	3.691.650	2.649.351	-28,23	149.630	59.795	-60,04	78.852	53.026	-32,75	126.868	153.760	21,20	205.720	206.786	0,52	137,50	155,97	13,43
	2ª	3.196.273	1.600.123	-49,94	123.175	29.858	-75,76	78.532	27.985	-64,36	116.453	86.650	-25,59	194.985	114.635	-41,21	144,49	140,94	-2,46
OUT	1ª	2.471.127	1.458.317	-40,99	82.345	24.712	-69,99	55.441	29.141	-47,44	86.543	77.167	-10,83	141.984	106.308	-25,13	132,92	141,43	6,40
	2ª	2.157.083	2.247.477	4,19	65.914	38.243	-41,98	39.057	40.692	4,19	98.513	114.530	16,26	137.570	155.222	12,83	140,29	134,94	-3,81
NOV	1ª	1.872.296	1.568.123	-16,25	48.357	38.150	-21,11	32.789	52.116	58,94	72.414	116.935	61,48	105.203	169.051	60,69	122,57	127,41	3,95
	2ª	1.263.616	2.036.652	61,18	18.687	26.575	42,21	20.763	31.635	52,36	64.650	88.701	37,20	85.413	120.336	40,89	130,02	113,86	-12,43
DEZ	1ª	852.917	2.183.775	156,04	16.772	34.119	103,43	14.607	28.607	95,84	34.430	107.952	213,54	49.037	136.559	178,48	118,25	122,17	3,32
	2ª	444.116	843.624	89,96	6.748	17.493	159,23	328	17.789	5.323,48	29.628	36.624	23,61	29.956	54.413	81,64	129,05	131,41	1,83
JAN	1ª	257.029	343.105	33,49	5.915	5.511	-6,83	10.381	10.362	-0,18	2.525	5.927	134,73	12.906	16.289	26,21	111,26	98,64	-11,34
	2ª	383.655	429.452	11,94	3.408	352	-89,67	3.098	12.785	312,69	19.085	11.878	-37,76	22.183	24.663	11,18	106,83	99,29	-7,06
FEV	1ª	422.031	198.773	-52,90	2.932	1	-99,97	0	3.913		24.742	14.535	-41,25	24.742	14.535	-41,25	105,55	124,01	17,49
	2ª	445.970	376.526	-15,57	3.382	1.228	-63,69	1.034	1.317	27,37	22.751	19.506	-14,26	23.785	20.823	-12,45	97,52	95,61	-1,96
MAR	1ª	838.305	696.050	-16,97	9.127	2.461	-73,04	4.729	7.943	67,96	38.524	33.720	-12,47	43.253	41.663	-3,68	98,32	104,87	6,66
	2ª	1.202.267	1.354.998	12,70	15.179	9.706	-36,06	15.055	7.753	-48,50	54.597	68.304	25,11	69.652	76.057	9,20	111,27	102,02	-8,31



BioSul

Associação dos Produtores de Bioenergia
de Mato Grosso do Sul

www.biosulms.com.br

biosulms@biosulms.com.br

facebook.com/BiosulMs